


ขั้นตอนการติดตั้งแอปพลิเคชัน Echo English

ระบบปฏิบัติการ IOS	ระบบปฏิบัติการ Android
<p>1. กดไอคอน App Store</p> 	<p>1. กดไอคอน Play Store</p> 
<p>2. เลือก ค้นหา จากนั้นพิมพ์คำว่า echo english</p> <p>3. กดปุ่ม GET (กรณีติดตั้งครั้งแรก) หรือ UPDATE (กรณีที่เคยดาวน์โหลดมาแล้ว) จากนั้นป้อน Apple ID หรือ Password ของผู้ใช้งาน (IOS เวอร์ชัน 8.0 ขึ้นไป)</p>  <div style="display: flex; justify-content: space-between;"> <div data-bbox="159 1160 331 1332" style="border: 1px solid black; padding: 5px;">2. ค้นหา, พิมพ์ echo english</div> <div data-bbox="625 1205 774 1332" style="border: 1px solid black; padding: 5px;">3. ติดตั้ง, อัปเดต</div> </div>	<p>2. เลือก ค้นหา จากนั้นพิมพ์คำว่า echo english</p> <p>3. เลือกแอปพลิเคชัน echo English</p> <p>4. กดปุ่ม Install (ติดตั้ง) (กรณีติดตั้งครั้งแรก) หรือ UPDATE (กรณีที่เคยดาวน์โหลดมาแล้ว)</p>  <div style="display: flex; justify-content: space-between;"> <div data-bbox="813 1055 1157 1108" style="border: 1px solid black; padding: 5px;">2. ค้นหา พิมพ์ echo english</div> <div data-bbox="1005 1120 1189 1220" style="border: 1px solid black; padding: 5px;">3. เลือก echo English</div> <div data-bbox="1069 1310 1220 1422" style="border: 1px solid black; padding: 5px;">4. ติดตั้ง, อัปเดต</div> </div>
<p>4. รอจนการดาวน์โหลดสำเร็จ จากนั้นกดไอคอน Echo English เพื่อใช้งาน</p> 	<p>5. รอจนการดาวน์โหลดสำเร็จ จากนั้นกดไอคอน Echo English เพื่อใช้งาน</p> 

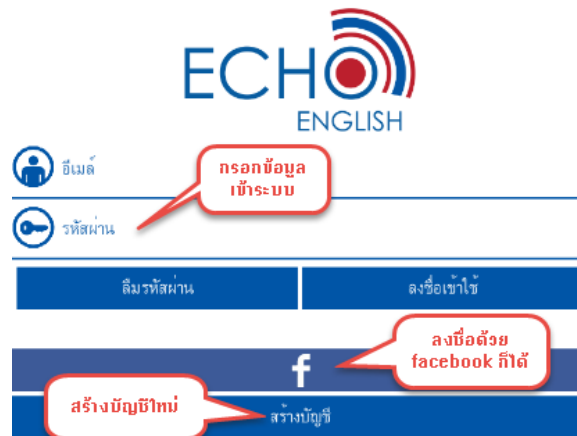
การเข้าใช้งานแอปพลิเคชัน Echo English
ระบบปฏิบัติการ IOS และ Android

1. เมื่อติดตั้งโปรแกรม Echo English เสร็จแล้ว คลิกที่ไอคอนของโปรแกรม Echo English



2. การเข้าใช้งานจะต้องเข้าระบบเพื่อยืนยันตัวตนก่อน

- เข้าใช้งานด้วยชื่อผู้ใช้ของ Facebook หรือ
- ถ้าเข้าใช้งานครั้งแรกจะต้องสร้างบัญชีก่อนถึงจะใช้งานได้ และสำหรับผู้ที่เคยสร้างบัญชีผู้ใช้แล้ว ให้กรอกอีเมลและรหัสผ่าน



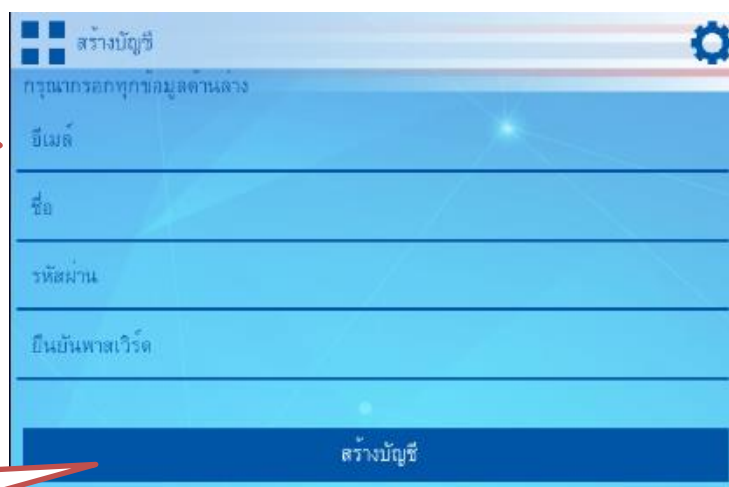
3. การสร้างบัญชีใหม่

สำหรับผู้ยังไม่เคยใช้งานมาก่อนและไม่ต้องการใช้ facebook ในการเข้าใช้งาน ให้กดที่ปุ่ม สร้างบัญชี จะมีรายการที่ต้องกรอก ดังนี้

1. กรอกรายละเอียด ดังนี้

- อีเมล
- ชื่อ
- ตั้งรหัสผ่าน
- ยืนยันรหัสผ่าน

2. เมื่อกรอกข้อมูลเสร็จ กดปุ่ม สร้างบัญชี



การเข้าใช้งานแอปพลิเคชัน Echo English
ระบบปฏิบัติการ IOS และ Android

4. เมื่อสร้างบัญชีเสร็จแล้ว โปรแกรมจะนำไปสู่หน้าเข้าสู่ระบบ
ให้เรากรอกข้อมูลตามที่ได้สมัครไว้แล้ว จากนั้น กดปุ่ม ลงชื่อเข้าใช้



5. เมื่อลงชื่อเข้าใช้งานโปรแกรมสำเร็จ จะได้หน้าแสดงเนื้อหา ซึ่งแบ่งออกเป็น 4 หมวด



Thai 's common errors in English เป็นบทเรียนเกี่ยวกับการใช้ภาษาอังกฤษแบบผิดๆ ของคนไทย ไม่ว่าจะเป็นการแปลความหมายผิด การใช้คำหรือวลีที่ผิด การออกเสียงผิด และแนะนำว่าการใช้ที่ถูกต้อง ควรใช้อย่างไร

Basic English เป็นบทเรียนภาษาอังกฤษพื้นฐานที่ใช้ในชีวิตประจำวัน เช่น การถามทาง การซื้อตั๋วรถโดยสาร เป็นต้น

Basic English Expressions เป็นบทเรียนเกี่ยวกับประโยคพื้นฐานที่ใช้สื่อสารในชีวิตประจำวัน

General situations เป็นบทเรียนเกี่ยวกับ บทสนทนาในสถานการณ์ต่างๆ ที่มักพบเจอ เช่น การรับโทรศัพท์ การไปธนาคาร และธรรมเนียมหรือมารยาทที่ควรปฏิบัติ รวมไปถึง บทสนทนาของกลุ่มคนในอาชีพต่างๆ